

## ECCR Website "Nouvelle Inscription"

Cliquez sur "FORMULAIRE D'INSCRIPTION" sur le site.

L'écran suivant s'ouvre:

**Merci de votre intérêt pour l'ECCR organisé par le BOCC**  
**Remplissez autant d'informations que possible et cliquez sur le bouton "Soumettre"**

French (France)

**English ? - Deutsch ? - Nederlands ?** Mit dem Knopf oben links können Sie die gewünschte Sprache auswählen! - With the button at the top left you can select the desired language! - Met de knop links bovenaan kan je de gewenste taal selecteren!

Date de début de l'événement: 29-05-2019 12:00

Date du fin de l'événement: 02-06-2019 16:00

Nom de Famille \*  (LE TEXTE EST AUTOMATIQUEMENT AJUSTÉ À MAJUSCULES)

Prénom \*

Nom Partenaire  (LE TEXTE EST AUTOMATIQUEMENT AJUSTÉ À MAJUSCULES)

Prénom Partenaire

Adresse \*  RUE + NO (+ NO BOÎTE AUX LETTRES)

Code Postal \*  CODE POSTAL LOCAL UNIQUEMENT, PAS DE CODE DE PAYS ...

Lieu \*

Pays \*  SÉLECTIONNEZ LE PAYS DANS LA LISTE

Téléphone / Mobile - No 1 \*  UTILISEZ LA NOTATION INTERNATIONALE, PAR EXEMPLE. : +32 9 1234567


Téléphone / Mobile - No 2  UTILISEZ LA NOTATION INTERNATIONALE, PAR EXEMPLE. : +32 9 1234567

Téléphone / Mobile - No 3  UTILISEZ LA NOTATION INTERNATIONALE, PAR EXEMPLE. : +32 9 1234567

Adresse E-Mail 1 \*  EX. NOM@PROVIDER.BE

Adresse E-Mail 2  EX. NOM@PROVIDER.BE

Membre d'un club de soeur ECCC? \*  SÉLECTIONNEZ LE CLUB ECCC DE LA LISTE

   Tapez les lettres

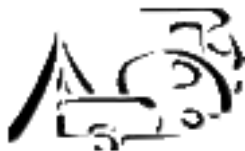
\* Champs obligatoires

Entrez autant d'informations que possible ici. L'explication de ce qui est attendu dans les champs est donnée à chaque champ ...

Vous vous inscrivez en tant qu'invité du BOCC et par conséquent, vous êtes également membre d'un club sœur des ECCC. Ensuite, vous pouvez sélectionner le club dans lequel vous êtes inscrit dans la case inférieure. Si vous avez sélectionné le club, une autre fenêtre s'ouvrira pour y indiquer votre numéro de membre....

Membre d'un club de soeur ECCC? \*  SÉLECTIONNEZ LE CLUB ECCC DE LA LISTE

No d'Adhésion club ECCC  ENTREZ VOTRE NO. ADHÉSION À CE CLUB



## ECCR Website "Nouvelle Inscription"

Si tous les champs sont remplis (*assurez-vous qu'au moins ceux avec un "\*" sont remplis*), sauvegardez vos données en cliquant sur "Soumettre Demande" en bas à droite.

Vous allez maintenant recevoir une confirmation sur votre écran que vous recevrez un email avec votre numéro d'enregistrement.

Allez sur votre email et consultez cet email: il contient votre numéro d'enregistrement dont nous aurons besoin dans un instant. Cliquez sur OK.

Vous passez maintenant automatiquement à l'écran pour créer un identifiant. Votre identifiant = votre numéro d'enregistrement, qui est normalement déjà rempli. Si non: remplissez-le ...

The screenshot shows a registration form titled "Pour les membres / invités du BOCC sans login" and "Créer un nouveau login pour BOCC applications Web". It includes a dropdown menu for "French (France)", a "Retour" button, and several input fields: "No Régistration BOCC" (with value 308), "Mot de passe" (with a red background), "Confirmer le mot de passe", "Nom", and "Email". Each field has a small instruction. A "Ajouter" button is at the bottom right. A red asterisk indicates mandatory fields.

Choisissez un mot de passe dans la deuxième case, confirmez-le dans la troisième. Entrez votre nom et prénom et enfin votre adresse e-mail.

Maintenant, cliquez sur "Ajouter"...

(Si votre e-mail entré ci-dessus est incorrect vis à vis les informations que nous avons déjà dans le formulaire précédent, vous recevrez un message d'erreur sur votre écran...)

**ATTENTION:** ne vous connectez pas encore! Vous allez maintenant recevoir une confirmation de votre demande dans votre boîte aux lettres avec le sujet suivant: «Activeer je login op de website van BOCC» (Activez votre connexion sur le site Web de la BOCC). Cliquez sur le lien dans le texte du mail.

(Vous ne trouvez pas ce courrier dans votre boîte aux lettres? Alors jetez un oeil à votre filtre anti-spam!)

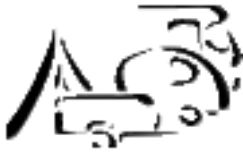
Via ce lien, vous vous retrouvez à l'écran de connexion ci-dessous!

Selon le type / la version du navigateur, il est probable que vous retourniez à l'écran précédent (mais ensuite vide) ... Fermez ensuite cette fenêtre dans votre navigateur.

Ensuite, allez dans votre dernière fenêtre et cliquez sur OK.

Pour la vérification un e-mail avec un lien vers le code d'activation sera envoyé. Vous pouvez vous connecter dès que votre connexion est activée ...

Ok



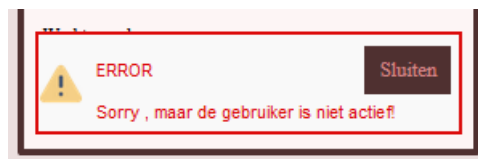
## ECCR Website "Nouvelle Inscription"

Votre numéro d'enregistrement devrait normalement déjà apparaître sur cet écran, sinon entrez-le.

Entrez votre mot de passe et cliquez sur «Login»

Vous avez maintenant accès aux pages d'applications du BOCC...

Si vous n'avez PAS encore activé votre connexion via le courrier précédemment signalé, les informations suivantes suivront:

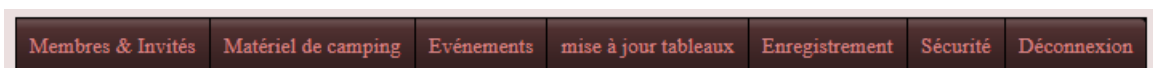


Retournez à votre mail et cliquez sur le lien pour l'activation ...

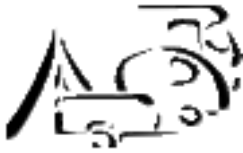
Ce processus est nécessaire pour que l'ordinateur sache que vous êtes bien la personne qui a reçu le courrier!

Connexion réussie? Ensuite, vous voyez ce qui suit:

Au-dessus de ce message de bienvenue, vous trouverez un menu qui ressemble à ceci pour un invité:



Maintenant, allez à "Événements" et sélectionnez "ECCR Formulaire d'inscription" ...



## ECCR Website "Nouvelle Inscription"

L'événement a déjà été sélectionné. Ainsi que les dates de cet événement.

Entrez maintenant vos dates d'arrivée et de départ prévues...

Date / Heure expectée de votre arrivée *	<input type="text" value="22/05/2019"/>	<input type="text" value="15"/>	JJ/MM/AAAA
	<input type="text" value="10:00"/>	<input type="text" value="HH:MM"/>	
Date / Heure expectée de votre départ *	<input type="text" value="04/06/2019"/>	<input type="text" value="15"/>	JJ/MM/AAAA
	<input type="text" value="18:00"/>	<input type="text" value="HH:MM"/>	

Pour cela, vous pouvez soit:

- Entrez la date et l'heure SANS caractères entre les données
- Entrez la date et l'heure AVEC les caractères indiqués entre les données
- Cliquez sur le symbole du calendrier pour sélectionner visuellement la date

Puis nous continuons jusqu'au bloc

⊖ Équipements et Participants Camping	
Sélectionnez votre équipement de camping de la liste (utilisez le bouton "Éditer" à côté de la fenêtre de sélection pour modifier ses données ou ajouter un nouvel équipement de camping) * ?	Caravan - Bourgeois B36 Zephyr 2-Din - 1962
	<input type="button" value="Éditer"/>
Nombre de participants souhaités Adultes	<input type="text" value="2"/>
Nombre de participants souhaités Enfant	<input type="text" value="0"/>
Nombre de chiens	<input type="text" value="1"/>

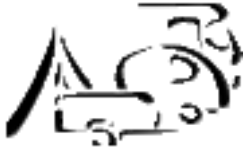
Lorsque vous contactez le BOCC pour la première fois, aucun matériel de camping n'est évidemment connu à ce jour.

Cliquez donc sur "Editer" et entrez les données dans la fenêtre suivante: vous pouvez en saisir plus d'un si vous en avez, mais cela n'est évidemment pas nécessaire pour le cas unique de l'ECCR..

Viennent ensuite le nombre de participants: adultes, enfants et chiens, le cas échéant.

Nous arrivons maintenant aux données sur l' ECCR lui-même!

⊖ Participation aux activités (seulement ceux pour lesquels l'inscription est obligatoire)	
Pour les activités suivantes organisées pendant cet événement, il est nécessaire d'enregistrer le nombre de participants (en raison d'achats ou de réservations, etc.)	<input type="text" value="2019-05-31 14:00:00"/>
Activité au cours de cet événement : Visite de groupe de la Citadelle de Diest animée par un guide multilingue (E / NL / F / D)	Citadel Diest : Bezoek in groep van de Citadel van Diest onder leiding van meertalige gids (E / NL / F / D)
Nombre de participants souhaités Adultes	<input type="text" value="2"/>
Nombre de participants souhaités Enfant	<input type="text" value="0"/>
Pour les activités suivantes organisées pendant cet événement, il est nécessaire d'enregistrer le nombre de participants (en raison d'achats ou de réservations, etc.)	<input type="text" value="2019-06-01 09:00:00"/>
Activité au cours de cet événement : Fruhschoppen / LUXE Petit-déjeuner avec bacon et ?uf, sandwiches, jambon, fromage, café, ... (EUR 8,- p.p.)	Food 4 : Fruhschoppen / LUXE Ontbijt met spek en ei , Broodjes, Hesp, Kaas, Koffie, ... (EUR 8,- p.p.)
Nombre de participants souhaités Adultes	<input type="text" value="2"/>
Nombre de participants souhaités Enfant	<input type="text" value="0"/>



## ECCR Website "Nouvelle Inscription"

Ici vous trouverez un certain nombre de sections pour lesquelles nous voulons savoir si vous allez participer.

La visite en groupe de la citadelle par exemple. Cela fait partie de votre participation: c'est gratuit, mais nous voulons savoir, afin de déterminer le nombre de guides dont nous avons besoin, combien de participants de quel groupe linguistique nous pouvons nous attendre....

Entrez le nombre de participants.

Puis on vient dîner.

D'abord le **petit-déjeuner** optionnel. Si vous souhaitez participer à notre petit-déjeuner lors du concert de Frühschoppen, entrez ici également le nombre de participations souhaitées.

Ceci est suivi du **repas du soir** du samedi. Voici 3 menus de choix! D'où la désignation alimentaire 1/3, 2/3 et 3/3. Vous pouvez choisir librement les menus que vous préférez par personne. Selon le menu choisi, vous recevrez un reçu vous donnant accès à ce menu. En principe, il n'est pas possible de changer pendant l'ECCR: notre restauration doit savoir à l'avance quelle quantité de chaque menu doit être livrée..

Alors. C'était ça. Confirmez en bas à droite et nous avons terminé. Vous allez maintenant recevoir un email de confirmation.

Oublié quelque chose? Quelque chose à modifier?

Aucun problème. Reconnectez-vous si vous êtes déjà déconnecté. Retournez au "ECCR Formulaire d'inscription".

Vous revenez maintenant sous la même forme, mais maintenant dans un mode "UPDATE".

Vous pouvez tout adapter à vos souhaits jusqu'au 15/05.

Vous verrez maintenant un bloc supplémentaire ci-dessous:

Journal de bord d'entrée	
Date / heure d'entrée	06/05/2019 00:56:54
Date / Heure dernière mise à jour	06/05/2019 00:57:46
Date / heure d'annulation	

Nous gardons un journal de votre inscription.

Bien sûr, nous n'aimons pas la partie inférieure "Annulation". S'il-vous-plait, ne l'utilisez pas...

Rendez-vous à Werchter! Bon voyage!

Des problèmes d'inscription? Notre secrétariat est heureux de vous aider ...

[www.bocc.be/Contact/contact.php](http://www.bocc.be/Contact/contact.php)